


Peipsi kalanduspiirkonna strateegia 2015-2023 hindamine



Veebruar-märts 2024

Sisukord

Sissejuhatus	3
1. Strateegia rakendamise hindamise indikaatorid	4
1.1 Väljundindikaatorid	4
1.2 Mõjuindikaatorid.....	8
2. Strateegia elavdamise hindamise indikaatorid	9
2.1 Tulemusindikaatorid	9
2.2 Mõjuindikaatorid.....	9
3. Strateegia eesmärkide täitmine.....	10
3.1. Tegevussuund 1: kalapüügi- või vesiviljelustoodete väärindamine või turustamine	10
3.2. Tegevussuund 2: majandustegevuse mitmekesistamine	10
3.3. Tegevussuund 3: kalasadamate uuendamine.....	11
3.4. Tegevussuund 4: koelmualade loomine või taastamine, kalaliigi veekogusse asustamine riikliku majandamiskava alusel ja Peipsi siia eksperimentaalne asustamine .	11
3.5. Tegevussuund 5: sotsiaalse heaolu ja kultuuripärandi, sh kalanduse- ja merenduse kultuuripärandi edendamine, kalanduskogukondade rolli tugevdamine kohalikus arengus ning kohalike kalandusressursside ja merendustegevuse juhtimine	12
3.6. Tegevussuund 6: algatusrühma koostöötegevused	12
3.7. Strateegia eesmärkide täitmise kokkuvõte	13
Kokkuvõte	16
Lisa 1. Küsitlus Peipsi kalanduspiirkonna strateegia 2015-2023 hindamiseks.....	17

Sissejuhatus

Peipsi kalanduspiirkonna strateegia 2015–2023 hindamise kaks esimest osa on koostatud vastavalt Peipsi kalanduspiirkonna strateegia 2015–2023 peatükis 9. (lk 64) toodud strateegia rakendamise ja elavdamise indikaatoritele.

Hindamise kolmandas osas on vaadatud strateegias seatud eesmärgesid (strateegia peatükk 5, lk 35–49) ja nende täitmist.

Strateegia hindamise mustanddokument saadeti liikmetele märtsis 2024 ning üldkoosoleku e-kirja listis olevatel liikmetel oli võimalus anda oma sisend hindamise dokumenti.

Peipsi kalanduspiirkonna strateegia 2015–2023 hindamise koostas PKAK tegevjuht Kersti Oja.

Hindamises kasutatavad lühendid ja mõisted:

PKAK – Peipsi Kalanduspiirkonna Arendajate Kogu, ka algatusrühm

PRIA – Põllumajanduse Registrate ja Informatsiooni Amet

EMKF – Euroopa Merendus- ja Kalandusfond

Indikaator (mõõdik) – mingi nähtuse olemasolu näitaja, vahend mingi suuruse ligikaudseks mõõtmiseks.

1. Strateegia rakendamise hindamise indikaatorid¹

1.1 Väljundindikaatorid

- **Läbiviidud taotlusvoorude arv – 14**

1. voorus (taotluste vastuvõtt 20.–27. mai 2016) esitati 53 taotlust, hindamisele läks 49 taotlust. PKAK rahastusettepanek ja PRIA poolt rahastuse määramine 38 taotlusele. 3 taotlust ei saanud vajalikke hindamispunkte, 8 taotluse rahastamiseks ei jätkunud eelarvevahendeid.
2. voorus (taotluste vastuvõtt 2.–9. september 2016) esitati 12 taotlust, rahastusettepanek ja PRIA poolt rahastuse määramine 10 taotlusele, 1 taotlus ei saanud vajalikke hindepunkte, 1 taotluse rahastamiseks ei jätkunud eelarvevahendeid.
3. voorus (taotluste vastuvõtt 13.–20. jaanuar 2017) esitati 45 taotlust, 1 taotlus võeti avalduse alusel tagasi, rahastusettepanek ja PRIA poolt rahastuse määramine 36 taotlusele. 1 taotlus ei saanud vajalikke hindepunkte, 7 taotluse rahastamiseks ei jätkunud eelarvevahendeid.
4. voorus (taotluste vastuvõtt 5.–12. mai 2017) esitati 4 taotlust, rahastusettepanek ja PRIA poolt rahastuse määramine 4 taotlusele.
5. voorus (taotluste vastuvõtt 25. august–01. september 2017) esitati 13 taotlust, 1 taotlus võeti avalduse alusel tagasi, rahastusettepanek ja PRIA poolt rahastuse määramine 7 taotlusele, 4 taotlust ei saanud vajalikke hindepunkte, 1 taotluse rahastuseks ei jätkunud eelarvevahendeid.
6. voorus (taotluste vastuvõtt 08.–15. detsember 2017) esitati 1 taotlus, rahastusettepanek ja PRIA poolt rahastuse määramine 1 taotlusele.
7. voorus (taotluste vastuvõtt 02.–09. veebruar 2018) esitati 36 taotlust, rahastusettepanek 25 taotlusele, PRIA poolt rahastuse määramine 24 taotlusele, 5 taotlust ei saanud vajalikke hindepunkte, 6 taotluse rahastamiseks ei jätkunud eelarvevahendeid.
8. voorus (taotluste vastuvõtt 24.–31. august 2018) esitati 3 taotlust, rahastusettepanek ja PRIA poolt rahastuse määramine 3 taotlusele.
9. voorus (taotluste vastuvõtt 11.–18. jaanuar 2019) esitati 27 taotlust, rahastusettepanek 20 taotlusele, PRIA poolt rahastuse määramine 19 taotlusele, 2 taotlust ei saanud vajalikke hindepunkte, 5 taotluse rahastamiseks ei jätkunud eelarvevahendeid.
10. voorus (taotluste vastuvõtt 23.–30. august 2019) esitati 29 taotlust, 1 taotlus võeti menetlemise käigus e-PRIAs tagasi, rahastusettepanek 16 taotlusele, PRIA poolt määrati rahastus 13 taotlusele. 12 taotluse rahastamiseks ei jätkunud eelarvevahendeid.

¹ Vastavalt Peipsi kalanduspiirkonna strateegia 2015-2023 pkt 9, lk 64

11. voorus (taotluste vastuvõtt 22.–29. jaanuar 2020) esitati 31 taotlust, rahastusettepanek tehti 22 taotlusele, PRIA poolt määrati rahastus 20 taotlusele. 1 taotlus ei saanud kvalifitseerumiseks vajalikke hindepunkte, 8 taotluse rahastamiseks ei jätkunud eelarvevahendeid.
12. voorus (taotluste vastuvõtt 19.–26. august 2020) esitati 33 taotlust, ühe taotluse menetlemine lõpetati enne hindamiskomisjonile esitamist, rahastusettepanek tehti ja PRIA poolt määrati rahastus 28 taotlusele. 4 taotluse rahastamiseks ei jätkunud eelarvevahendeid.
13. voorus (taotluste vastuvõtt 10.–17. veebruar 2021) esitati 8 taotlust, rahastusettepanek tehti ja PRIA poolt määrati rahastus 5 taotlusele. 3 taotluse rahastamiseks ei jätkunud eelarvevahendeid.
14. voorus (taotluste vastuvõtt 19.–26. jaanuar 2022) esitati 44 taotlust, neist hindamisele läks 43 taotlust, kaks taotlust võeti muutunud olukorra tõttu (Venemaa täiemahuline kallaletung Ukrainale ja sellega seotud järsk hinnatõus) peale hindamisi tagasi. Rahastusettepanek tehti ja PRIA poolt määrati rahastus 26 taotlusele. 15 taotluse rahastamiseks ei jätkunud eelarvevahendeid.

Tabel 1. Taotlusvoorude kokkuvõtlik tabel

Vooru nr	Esitatud taotluste arv	Hindamisele läinud taotlused	Menetlus lõpetatud enne paremusjärjestuse PRIAle esitamist	PKAK rahastusettepanek	PRIA rahastusotsus	Taotlus ei saanud piisavalt hindepunkte	Eelarvevahendeid ei jätkunud
1.	53	49	4	38	38	3	8
2.	12	12	0	10	10	1	1
3.	45	44	1	36	36	1	7
4.	4	4	0	4	4	0	0
5.	13	12	1	7	7	4	1
6.	1	1	0	1	1	0	0
7.	36	36	0	25	24	5	6
8.	3	3	0	3	3	0	0
9.	27	27	0	20	19	2	5
10.	29	28	1	16	13	0	12
11.	31	31	0	22	20	1	8
12.	33	32	1	28	28	0	4
13.	8	8	0	5	5	0	3
14.	44	43	3	26	26	0	15
KOKKU	339	330	11	241	234	17	70

- **Toetust saanud projektide arv**

Algatusrühmale esitatud kokku 14. vooruga 339 taotlust, neist hindamisele saadeti 330 taotlust. 17 taotlust ei saanud vajalikke hindepunkte ja 70 taotluse rahastamiseks ei jätkunud eelarvevahendeid.

Kokku PKAK poolt rahastusettepanek tehtud 241 taotlusele. PRIA poolt määratud toetus 234 taotlusele, neist 23 katkestatud taotleja (avalduse alusel) või PRIA (kahe aasta jooksul ei ole tegevused tehtud vms) poolt.

- **PRIA poolt määratud toetused tegevussuundade kaupa:**

1. tegevussuunas (kalapüügitoodete väärindamine või turustamine) – toetus määratud 69 taotlusele, abikõlblik summa 2 117 021 eurot, määratud toetus 1 213 222 eurot; 7 projekti teostamine katkestatud,

2. tegevussuunas (majandustegevuse mitmekesistamine) – toetus määratud 63 taotlusele, abikõlblik summa 1 930 917 eurot, määratud toetus 1 207 449 eurot; 10 projekti teostamine katkestatud.

3. tegevussuunas (kalasadamate uuendamine) – toetus määratud 28 taotlusele, abikõlblik summa 1 688 139 eurot, määratud toetus 1 324 706 eurot; 3 projekti teostamine katkestatud.

4. tegevussuunas (koelmualade loomine või taastamine) – toetust määratud 9 taotlusele, abikõlblik summa ja määratud toetus 331 682 eurot.

5. tegevussuunas (sotsiaalse heaolu ja kultuuripärandi edendamine) – toetust määratud 65 taotlusele, abikõlblik summa 1 975 827 eurot, määratud toetus 1 451 912 eurot. 3 projekti teostamine katkestatud.

- **Toetuse saajate arv**

Kokku on aastatel 2016–2022 rahastust küsinud 112 taotlejat, kellest 30 (ca 27%) olid ka varem, EKF-i perioodil, taotlusi esitanud. Taotlejad jaotusid: ettevõtjad – 67 (aktsiaselts – 1; osäühingud – 56; füüsilisest isikust ettevõtjad – 6; tulundusühistud – 4); kohalikud omavalitsused – 16 (peale haldusreformi liitunud kokku arvestades 9); mittetulundusühingud – 26 ja sihtasutused – 3.

112-st taotlejast on saanud ühe või mitu positiivset toetuse otsust 83, mis jaotusid: ettevõtjad – 54 (aktsiaselts – 1; osäühingud – 45; füüsilisest isikust ettevõtjad – 6; tulundusühistud – 2); kohalikud omavalitsused – 7; mittetulundusühingud – 19 ja sihtasutused – 3.

20 toetuse saajat (osäühing – 13; füüsilisest isikust ettevõtja – 1; tulundusühistud – 1, mittetulundusühingud – 3, sihtasutused - 2) jätsid toetuse kasutamata, st 23 taotluse elluviimine katkestati erinevatel põhjustel (neist 8 taotlejat ei viinud ellu ühtegi projekti, 11 taotlejat viisid ühe või mitu projekti läbi).

- **Teostatud projektid**

Projekte perioodil teostatud 211 toetusega 4 691 890 eurot

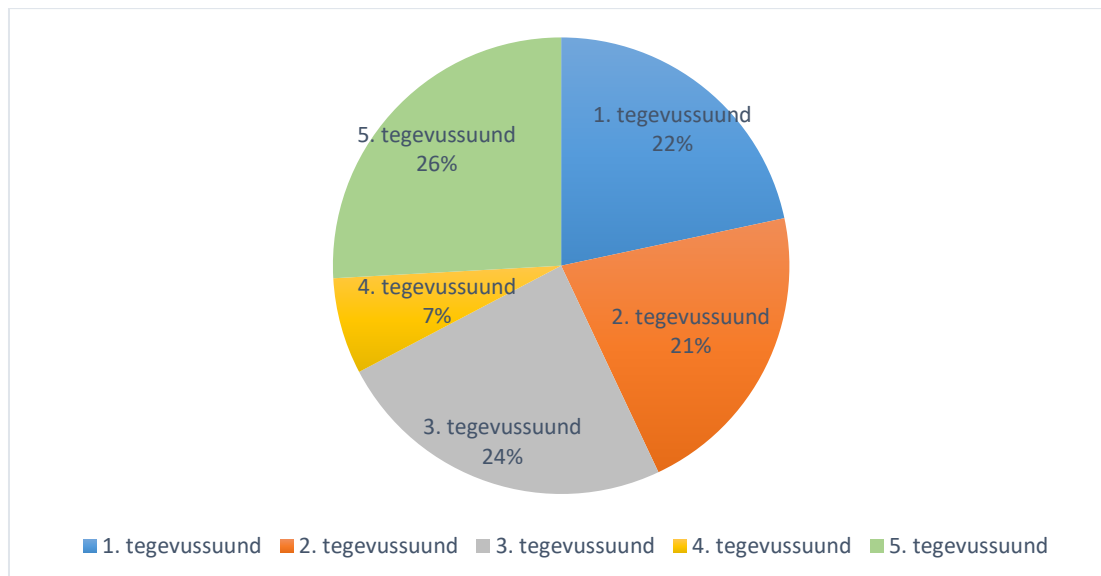
1. tegevussuunas on teostatud 62 projekti, määratud abikõlblik summa 1 892 977 eurot, makstud toetus 1 016 226 eurot.
2. tegevussuunas teostatud 53 projekti, määratud abikõlblik summa 1 702 703 eurot, makstud toetus 1 000 866 eurot.
3. tegevussuunas teostatud projekte 25, määratud abikõlblik summa 1 514 189 eurot, makstud toetus 1 140 461 eurot.
4. tegevussuunas teostatud projekte 9, määratud abikõlblik summa 331 682 eurot, makstud toetus 320 095 eurot.

5. tegevussuunas teostatud projekte 62, määratud abikõlblik summa 1 634 015 eurot, makstus toetus 1 214 243 eurot.

Tabel 2. Projektide arv ja väljamakstud toetus tegevussuundade kaupa

Tegevussuund	Taotletud projektide arv	Rahastuse saanud projektide arv	Teostatud projektide arv	Teostatud projektide väljamakstud toetus (€)
Kalapüügitoodete väärindamine või turustamine (1. tegevussuund)	97	69	62	1 016 226
Majandustegevuse mitmekesistamine (2. tegevussuund)	90	63	53	1 000 866
Kalasadamate uuendamine (3. tegevussuund)	36	28	25	1 140 461
Koelmualade loomine või taastamine, asustamine (4. tegevussuund)	9	9	9	320 095
Sotsiaalse heaolu ja kultuuripärandi edendamine (5. tegevussuund)	107	65	62	1 214 243
Koostöö	32	32	32	407 038
KOKKU	371	266	243	5 098 928

Joonis 1. 1.–5. tegevussuuna väljamakstud toetuse osakaal (%)



- **Uuenduslikku elementi sisaldavate projektide arv** – 15. Piirkonna tasemel uuenduslikud üritused – Järvefestival 2016. aastal, Peipsi Toidu Suur Pidude 2017 ja rääbisefestival 2020; Narva jõe vanajõgede ja kanalite puhastamine kalade kudemistingimuste parendamiseks; angerja asutamine Vooremaa väikejärvedesse

aastatel 2018-2022 ning peipsi siia eksperimentaalne asutamine aastatel 2021-2023; tanklate rajamine sadamatesse (Räpina, Vasknarva); ettevõtte sisene tarkvara jms.

- **Keskkonnasäästlikust ja energiaefektiivsust tõstvate projektide arv** – 12. reostustõrjevahendid Varnja sadamas, Vasknarva ja Varnja sadamas päikeseenergia kasutuselevõtt. Lisaks kahe koelmuala taastamine, 5 taotlust angerjate asustamiseks Vooremaa järvedesse ja 2 taotlust peipsi siia asustamiseks aastatel 2021-2023 (esimene marja kogumine 2020. aastal).

1.2 Mõjuindikaatorid

- **Loodud või säilitatud töökohtade arv**

Taotluste põhjal võib öelda (välja on jäetud korduvtaotlejate poolt igas taotluses välja toodud säilitatavad töökohad), et luuakse kokku 62 töökohta ja säilitatakse 185 töökohta, lisaks säilitatakse kaudselt lossimistingimuste parendamisega sadamate tegevussuunas *ca* 135 töökohta (sadamaid kasutavate kutseliste kalurite arv). Reaalselt võiks need numbrid olla (analüüsides nii korduvtaotlejate esitatud andmeid kui vaadates taotlejate andmeid aastatel 2016 ja 2022) – loodud täistöökohti *ca* 20, millele lisandub *ca* 20 hooajalist töökohta ja säilitatud töökohti *ca* 120.

- **Uue tegevusega alustavate ettevõtete arv**

Uute tegvustega (mitmekesistamise tegevussuunas) on alustanud 24 kohalikku mikroettevõtjat, seda nii kalandusettevõtjate näol (17), kes alustavad uut tegevust mõnel kõrval tegevusalal, kui ka mitte kalanduslikud ettevõtjad, kes on alustanud kalanduse või merendusega (sh järved) seotud tegevusalal. Nõ. uusi ettevõtteid (loodud vahemikus 2016–2022) on taotlejate seas 6.

- **Projektitaotlejate rahulolu**

Taotlejate seas viidi 2024. aasta 07.–28. veebruaris läbi küsitlus, mis saadeti 82-le taotlusi esitanud taotlejate esindajatele, sh need, kes said lõpptulemusena rahastuse kui ka need, kes ei saanud. Osad esindajad on samad mitme taotleja puhul, kõigile ei saanud küsitlust edastada kuna puudusid kehtivad e-maili aadressid. Vastuseid saadi 25. Vastamine oli anonüümne.

Küsitlusest selgus, et peamiselt said taotlejad infot taotlemise võimalikkuse kohta algatusrühma e-kirjaga (10 vastanut), PKAK kodulehelt (9 vastanut) või varem taotlenud isikult (6 vastanut), muid variante ei pakutud.

Taotlusprotsessile andis skaalal 1-5 (1-kesine, 5-suurepärase) 5 punkti 9 vastanut, 4 punkti 15 vastanut ja 3 punkti 1 vastanu.

17 vastanut leidis, et taotlusi ei ole raske täita, kuid toodi välja ka neid osi, mida on raske täita: kulud, finantsteave jms. – 4 korral, projekti eesmärgid ja väljundid – 2 korral, säilitavate või loodavate töökohtade arv – 1 kord ja seosed strateegiaga 1 kord.

Kõik vastanud jäid rahule algatusrühma suhtluse ja teabeandmisega peale taotluste esitamist. 20 isikut vastasid, et uuel perioodil tulevad nad uuesti rahastust taotlema.

Küsitluse kokkuvõte on toodud lisa 1.

2. Strateegia elavdamise hindamise indikaatorid²

2.1 Tulemusindikaatorid

- **Korraldatud infopäevade arv**

EMKF meetme 3.3 ja projektitoetuste taotlemise kohta on aastatel 2016-2022 läbi viidud 9 teabepäeva/seminari 110 osalejaga. Lisaks on antud taotlemiste kohta individuaalseid konsultatsioone.

Ka viib PKAK läbi regulaarselt kalandusettevõtjate ümarlaudu ning teabe- ja infopäevi. Aastatel 2016-2023 on toimunud *ca* 40 sellist üritust.

- **Koostatud infomaterjalide arv**

Infomaterjale on aastatel 2016-2023 koostatud 7 (iga-aastaselt projektide taotlemisest), mida on tutvustatud teabepäevadel ning mis on taotlejatele olnud ka kättesaadavad ühingu kodulehel. Lisaks on kodulehel jagatud infomaterjale, mida on koostanud PRIA.

Projektitoetuse toel on uuendatud piirkonda tutvustavaid kodulehti visitpeipsi.com ja peipsirannik.info ning valminud 4 piirkonda tutvustavat filmi:

<https://pkak.ee/galerii/peipsi-suvi/>

<https://pkak.ee/galerii/peipsi-talv/>

<https://pkak.ee/galerii/peipsi-kalasadamad/> (nii eesti, inglise kui vene keelsena)

<https://pkak.ee/galerii/peipsi-jarvefestival/> (nii eesti, inglise kui vene keelsena)

2.2 Mõjuindikaatorid

- **Infopäevadest ja infomaterjalidest kasusaajate rahulolu –**

Tagasisidet küsiti eelnevalt mainitud projektitaotlejate rahulolu küsitluses (lisa 1). Küsimusele, kas olete osalenud ka mõnel PKAK poolt korraldatud taotlemise teabepäeval või individuaalsel nõustamisel, vastati: jah, osalesin teabepäeval – 13 vastanut; olen osalenud teabepäeval ja saanud ka individuaalset nõustamist – 6 vastanut; jah, sain individuaalset nõustamist – 3 vastanut; ei ole osalenud teabepäeval ega saanud individuaalset nõustamist – 3 vastanut.

Teabepäeval edastatud infoga punktiskaalal 1 (ei jäänud üldse rahule) – 5 (jään väga rahule) märkis 1 vastaja 3 punkti; 11 vastajat 4 punkti ja 10 vastajat 5 punkti.

² Vastavalt Peipsi kalanduspiirkonna strateegia 2015-2023 ptk 9., lk 64

3. Strateegia eesmärkide täitmine

Kokku oli Peipsi kalanduspiirkonna strateegias 2015-2023 välja toodud 24 eesmärki.

3.1. Tegevussuund 1: kalapüügi- või vesiviljelustoodete väärindamine või turustamine

- 1. eesmärk: 2023. aastaks väärindatakse kala siseturu otstarbeks 10 ettevõttes**
 - Kala ja kalatoodete väärindamiseks toetust taotlenud ettevõtted – 11.
 - Kalatoodete sortimendi suurenemine – eelduse selleks on loonud 18 projektitaotlust.
 - Kala väärindamisega alustanud ettevõtete arv – 4.
- 2. eesmärk: 2023. aastaks on loodud või parendatud piirkonnas 3 ning väljaspool piirkonda 2 turustuskohta, sh turustamine ühistööna.**
 - Kala ja kalatoodete turustamiseks toetust taotlenud ettevõtete arv – 26.
 - Väljaspool piirkonda loodud 4 turustuskohta.
 - Piirkonnas loodud/parendatud 4 turustuskohta, lisaks loodud 3 liikuvat müügikohta.
 - Ühistööna turustamine – Peipsi Kalandusühistu (9 liiget, esitanud 4 taotlust)
- 3. eesmärk: kala hoiustamistingimused on paranenud 2023. aastaks 7 ettevõttes.**
 - Kala hoiustamistingimusteks toetust taotlenud ettevõtete arv – 7.

Töökohtade loomine ja säilitamine – 1. tegevussuunas on taotlejate andmeid analüüsid säilitatud ca 100 ja loodud 15 uut töökohta.

Ettevõtete käibe kasv – keskmiselt taotlusi esitanud ettevõtete käibe kasv (arvestatud 2016. aastast või ettevõtte registreerimisest) 11%.

3.2. Tegevussuund 2: majandustegevuse mitmekesistamine

- 1. eesmärk: 2023. aastaks on 20 mikroettevõtet, sh. vähemalt 10 kalanduse mikroettevõtjat laiendanud oma tegevust.**
 - Tegevuste mitmekesistamiseks toetust taotlenud ettevõtete arv – 35, neist 30 on taotlused ellu viinud.
 - Kalandusettevõtjate arv, kes taotlesid toetust tegevuste mitmekesistamiseks – 24.
 - Uute tegevustega on alustanud 24 ettevõtet.
- 2. eesmärk: 2023. aastaks on piirkonna majutusettevõtetes parendatud ja/või juurde loodud 150 voodikohta.**
 - Piirkonnas on parendatud 95 ja juurde loodud 25 uut voodikohta.
- 3. eesmärk: 2023. aastaks on piirkonda loodud või on kvaliteeti parendatud 2 söögikohas.**
 - Kvaliteeti parendatud 1 söögikohas.
- 4. eesmärk: 2023. aastaks on piirkonnas 2 nõuetele vastavat karavanparki.**
 - 2. tegevussuunas ei ole määratud toetust ühegi karavanpargi rajamiseks, aga kaks karavanide parklat rajatud 5. tegevussuunas (kalda- ja/või avalikuks kasutuseks mõeldud taristu arendused).

Töökohtade loomine ja säilitamine - 2. tegevussuunas on taotlejate andmeid analüüsid ca 50 ja loodud 5 töökohta.

Ettevõtete käibe kasv – keskmiselt taotlusi esitanud ettevõtete käibe kasv (arvestatud aastast 2016 või ettevõtte registreerimisest) 51%.

3.3. Tegevussuund 3: kalasadamate uuendamine

1. eesmärk: 2023. aastaks on piirkonnas välja arendatud 15 kalasadamat, mis on varustatud kaasaegse taristu ja seadmetega ning kus pakutakse mitmekesiseid teenuseid.

- Toetuse taotlejate arv – 9.
- Kaasaegsete seadmete ja taristuga varustatud kalasadamate arv – 9.
- Säilitatud ja/või loodud täistöökohtade arv – taotluste alusel säilib 9 ja luuakse 6 töökohta, lisaks säilitatakse kaudselt lossimistingimuste parendamisega sadamate tegevussuunas ca 135 töökohta (parendatud sadamaid kasutavate kutseliste kalurite arv).

2. eesmärk: 2023. aastaks on piirkonnas 6 kaasaegse navigatsioonimärgistusega ja suunaviitadega sadamat.

- Toetust saanud kalasadamate arv – 0.

3. eesmärk: vähemalt kahes kalasadamas uuenduslike ja loodussäästlike energialahenduste leidmine ja kasutuselevõtt 2023. aastaks.

- Uuenduslike ja loodussäästlike energialahenduste leidmine ja kasutuselevõtt – 3 taotlust, tegevused kahes sadamas (Vasknarva ja Varnja sadamad).

4. eesmärk: piirkonna süvendustehnika täiustamine vajalike seadmetega.

- Süvendustehnika on täiustatud vajalike seadmetega – 1 taotlus.

3.4. Tegevussuund 4: koelmualade loomine või taastamine, kalaliigi veekogusse asustamine riikliku majandamiskava alusel ja Peipsi siia eksperimentaalne asustamine

1. eesmärk: piirkonnas viie koelmualade taastamine 2023. aastaks.

- Toetuse taotlejate arv – 2.
- Taastatud koelmualade arv – 2 (Jaama kanal, Vasknarva kanal).

2. eesmärk: angerja asustamine Vooremaa väikejärvedesse.

- Asustatud täiendavalt EMKF vahendite baasil angerjamaine – 2018. aastal asustati 103 kg (ca 3000tk/kg); 2019. aastal 142 kg; 2020.aastal 96 kg; 2021. aastal 115 kg ja 2022. aastal 117 kg angerjamaine Saadjärve, Kaiavere ja Kuremaa järvedesse.

3. eesmärk: peipsi siia eksperimentaalne asustamine

- Taotlus peipsi siia maimu asutamiseks – 2 taotlust vastsete ja maimu asutamiseks aastatel 2020-2022. Asustamine: maikuu 2021 – 600 00 vastset; oktoober 2021 – 29 000 samasuvist noorkala; mai 2022 – 250 000 vastset; oktoober 2022 – 19 000 samasuvist noorkala; mai 2023 – 180 000 vastset (2023. aastal oktoobris projekti väliselt asustati veel lisaks 11 000 samasuvist noorkala).

RMK video peipsi siia asustamisest <https://www.youtube.com/watch?v=udmi6lyiS4A>

3.5. Tegevussuund 5: sotsiaalse heaolu ja kultuuripärandi, sh kalanduse- ja merenduse kultuuripärandi edendamine, kalanduskogukondade rolli tugevdamine kohalikus arengus ning kohalike kalandusressursside ja merendustegevuse juhtimine

1. eesmärk: aastaks viiakse läbi 7 kuni 15 traditsioonilist piirkonda ja/või selle kalandust tutvustavat üritust.

- Toetuse taotlejate arv – 9 taotlejat; 25 taotlust.
- Piirkonda ja/või selle kalandust tutvustavate ürituste arv: 2016 – 7 üritust; 2017 – 10 üritust; 2018 – 15 üritust; 2019 – 13 üritust; 2020 – 10 üritust (so. taotluste järgi, osad jäid COVID-19 piirangute tõttu ära ja viidi üle 2021. aastasse); 2021 – 4 üritust; 2022 – 7 üritust, 2023 – 3 üritust (esialgu pidi periood lõppema 30.06.2023, seetõttu ka ei esitatud taotlusi enam väga suviste ürituste jaoks).
- Piirkonna turustuskanalid ja infomaterjalid – 4 taotlust (5 filmi, Merevaate saade); kalatoodete märgistamine Peipsimaa kleebisega; visitpeipsi.com ja peipsirannik.info kodulehtede uuendus.

2. eesmärk: piirkonda luuakse 2023. aastaks avalikuks kasutuseks 80 uut paadikohta.

- Toetuse taotlejate arv – 7.
- Piirkonda loodud uute paadikohtade arv – ca. 90 paadikohta, lisaks 20 paadikohta mitmekesistamise tegevussuunas.

3. eesmärk: piirkonda luuakse või täiustatakse vastava taristuga 2023. aastaks 8 puhke- ja supluskohta.

- Toetuse taotlejate arv – 6 taotlejat, 9 taotlust.
- Loodud või täiustatud puhke- ja supluskohad – 26.

4. eesmärk: piirkonda 2023. aastaks 8 parkla ja juurdepääsu rajamine veekogule

- Toetuse taotlejate arv – 6.
- Parklate ja veekogule juurdepääsude rajamine – 6.

5. eesmärk: muud kalda- ja/või avalikuks kasutuseks mõeldud taristu arendused

- Toetuse taotlejate arv – 9, taotlusi 15.
- Muud kalda- ja/või avalikuks kasutuseks mõeldud taristu arendused – kogukonnaköök, ratastel kalaköök, vabatahtlike veepäästjate päästevahendid, mobiilne mängumaa, sadama teenindushoone, tankla, sadama puurkaev ja kanalisatsioon jms.
- Taotluste andmetel loodud 2 töökohta.

6. eesmärk: piirkonna ilmajaamade ja kaamerate võrgustiku täiendamine 2 ilmajaama ja 4 kaameraga.

- Toetuse taotlejate arv – 0.

3.6. Tegevussuund 6: algatusrühma koostöötegevused

1. eesmärk: teadmiste täiendamine - igal aastal piirkonnas vähemalt 3 koolituse või info- ja õppepäeva läbiviimine. 7 välisõppereisi ja 2 Eesti sisese õppereisi korraldamine 2023. aastaks, sh. messide ja konverentside külastamine

- Koolituste, info- ja õppepäevade arv aastaks – otseselt koostööprojektide abil läbi viidud 2 koolitust 40 osalejaga (tootearendus ja turundus ning Rannakalur 4). PKAK poolt läbi

viidud EMKF-I infopäevi aastatel 2016-2023 on olnud 9, kokku 110 osalejaga. Lisaks viib PKAK läbi regulaarselt kalandusettevõtjate ümarlaudu/teabe- ja infopäevi (aastatel 2016-2023 on toimunud *ca* 40 kalanduskoosolekut)

- Läbi viidud õppereiside ja messide, konverentside külastuste arv – 18 õppereisi; nelja messi külastus, nt Barcelona kalandusmessi külastus 2022; osaletud mitmetel turismimessidel (Peipsimaa turundamine); Living Lakes 2019 konverentsil osalemine jms.
- Õppereisidest ning messide, konverentside külastusest osavõtnud inimeste arv – 314.

2. eesmärk: ühisturundustegevused

- Ühisturundustegevuste projektide arv – 2 (Sööma! mess 2017, piirkonnast osales 5 ettevõtet; Tallinn Foodfest 2022 – piirkonnast 1 ettevõte).

3. eesmärk: kalanduse või merenduse populariseerimine, sealhulgas festivali, näituse või noortele mõeldud ürituse korraldamine ja elluviimine

- Üritustel osalejate arv – *ca* 60 000.
- Projektide arv 10 (12 üritust) – Alajõe rääbise päev 2018, avatud kalasadamate päev 2018–2019 ja 2022–2023, Peipsi järvefestival 2017–2020 ja Peipsi järvefestival sisevete festivalil 2021–2023.

4. eesmärk: koostöö jätkamine seniste partneritega, aastaks 2023. 4 uue koostööpartneri leidmine ja nendega koostöö arendamine.

- Koostöö jätkumine seniste partneritega – Peipsimaa, 4 partnerit (piirkonna LEADER tegevusgrupid).
- Uued koostööpartnerid – Eesti kalanduse algatusrühmad (7).
- Läbi viidud koostööprojektid – 32.

3.7. Strateegia eesmärkide täitmise kokkuvõte

Strateegia 24 eesmärgist jäid täielikult täitmata 2. Strateegia vahehindamisel 2019. aastal oldi veel arvamusel et need eesmärgid võidakse siiski täita. Osaliselt jäid täitmata 4 eesmärki, 3 eesmärki täideti mõnel muul viisil kui esialgu strateegias ette nähtud.

Täitmata eesmärgid:

- 2023. aastaks on piirkonnas 6 kaasaegse navigatsioonimärgistusega ja suunaviitadega sadamat – ei tulnud ühtegi taotlust.
- piirkonna ilmajaamade ja kaamerate võrgustiku täiendamine 2 ilmajaama ja 4 kaameraga – võrgustikku ei täiendatud, vajadus on olemas, kuid taotlejaid ei tulnud (seadmeid tuleb hiljem ülal pidada ja hooldada).

Osaliselt täidetud eesmärgid:

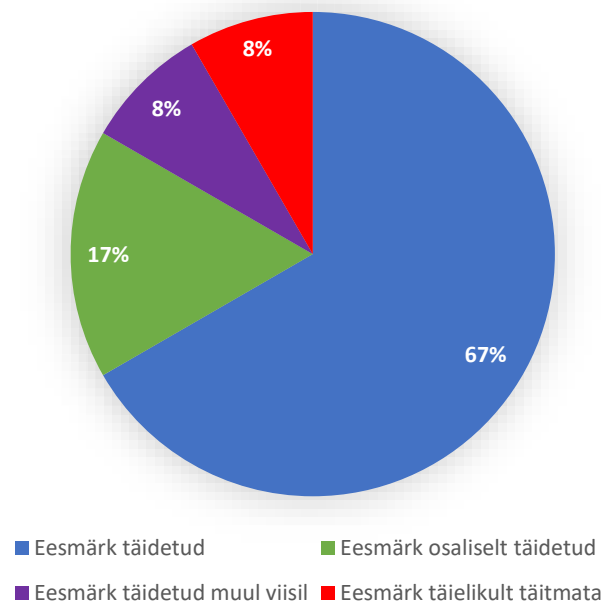
- 2023. aastaks on piirkonna majutusettevõtetes parendatud ja/või juurde loodud 150 voodikohta (projektitaotlused 120 voodikoha parendamiseks/loomiseks) – eesmärgi täitmine täies mahus muutus küsitavaks peale meetme määruse muudatust 18.10.2019. aastal, mis kitsendas taotlejate ringi; lisaks 2020. aasta COVID-19 pandeemiaga seotud probleemid majutusasutustele.

- 2023. aastaks on piirkonda loodud või on kvaliteeti parendatud 2 söögikohas (parendati 1 söögikoht) – täitmine olenes taotlejatest, 2020. aasta COVID-19 pandeemiaga seotud kitsendused ei andnud kindlust tegevusi teha.
- piirkonnas viie koelmuala taastamine 2023. aastaks (taastati kaks koelmuala) – omavalitsustel olid peale haldusreformi muud prioriteetid, samuti olid osad piirkonna poolt välja valitud prioriteetsed kohad kalandusteadlaste arvates mitte vajalikud või määrati ala riikliku tähtsusega kudeala nimekirja ja seega ei saanud kalanduspiirkonnast toetust küsida.
- piirkonda 2023. aastaks 8 parkla ja juurdepääsu rajamine veekogule (teostati 6 objekti – 2 parklat ja juurdepääsuteed, 1 slipp, 1 lautrikoht, 2 kalastusplatvormi, 2 juurdepääsukanali puhastust) – eesmärgi täitmine muutus vähetõenäoliseks peale 2020. aastat (ehitushindade kallinemine ja rahaliste vahendite puudumine).

Eesmärgid muul viisil täidetud:

- 2023. aastaks on piirkonnas välja arendatud 15 kalasadamat, mis on varustatud kaasaegse taristu ja seadmetega ning kus pakutakse mitmekesiseid teenuseid – toetust EMKF perioodil küsinud 10 taotlejat (9 sadamat). Eesmärk üldjoontes täidetud, kuna kõik strateegias kajastatud sadamad on funktsioneerivad kalasadamad, kus tehakse investeeringuid jooksvalt vastavalt vajadusele, sh oma vahenditega.
- igal aastal piirkonnas vähemalt 3 koolituse või info- ja õppepäeva läbiviimine – ei täidetud koostöö tegevuste kaudu, kuid täideti algatusrühma enda jooksvate tegevuste kaudu.
- 2023. aastaks on piirkonnas 2 nõuetele vastavat karavanparki – määramine ja rahastusettepanek mitte 2. (majandustegevuse mitmekesistamine) vaid 5. tegevussuuna alt (Räpina sadam, Luunja sadam), eesmärk iseenesest täidetud.

Joonis 2. Strateegia eesmärkide täitmise osakaal (%)



Tabel 3. Strateegia eesmärkide täitmine: ■ – eesmärk täidetud; ■ – eesmärk osaliselt täidetud; ■ – eesmärk täidetud muul viisil; ■ – eesmärk täielikult täitmata.

Eesmärk	Täitmine
2023. aastaks väärindatakse kala siseturu otstarbeks 10 ettevõttes	
2023. aastaks on loodud või parendatud piirkonnas 3 ning väljaspool piirkonda 2 turustukohta, sh turustamine ühistööna	
Kala hoiustamistingimused on paranenud 2023. aastaks 7 ettevõttes	
2023. aastaks on 20 mikroettevõtet, sh. vähemalt 10 kalanduse mikroettevõtjat laiendanud oma tegevust	
2023. aastaks on piirkonna majutusettevõtetes parendatud ja/või juurde loodud 150 voodikohta	
2023. aastaks on piirkonda loodud või on kvaliteeti parendatud 2 söögikohas	
2023. aastaks on piirkonnas 2 nõuetele vastavat karavanparki	
2023. aastaks on piirkonnas välja arendatud 15 kalasadamat, mis on varustatud kaasaegse taristu ja seadmetega ning kus pakutakse mitmekesiseid teenuseid.	
2023. aastaks on piirkonnas 6 kaasaegse navigatsioonimärgistusega ja suunaviitadega sadamat	
Vähemalt kahes kalasadamas uuenduslike ja loodussäästlike energialahenduste leidmine ja kasutuselevõtt 2023. aastaks	
Piirkonna süvendustehnika täiustamine vajalike seadmetega	
Piirkonnas viie koelmualade taastamine 2023. aastaks	
Angerja asustamine Vooremaa väikejärvedesse	
Peipsi siia eksperimentaalne asustamine	
Aastas viiakse läbi 7 kuni 15 traditsioonilist piirkonda ja/või selle kalandust tutvustavat üritust	
Piirkonda luuakse 2023. aastaks avalikuks kasutuseks 80 uut paadikohta	
Piirkonda luuakse või täiustatakse vastava taristuga 2023. aastaks 8 puhke- ja supluskohta	
Piirkonda 2023. aastaks 8 parkla ja juurdepääsu rajamine veekogule	
Muud kalda- ja/või avalikuks kasutuseks mõeldud taristu arendused	
Piirkonna ilmajaamade ja kaamerate võrgustiku täiendamine 2 ilmajaama ja 4 kaameraga	
Teadmiste täiendamine - igal aastal piirkonnas vähemalt 3 koolituse või info- ja õppepäeva läbiviimine. 7 välisõppereisi ja 2 Eesti sisese õppereisi korraldamine 2023. aastaks, sh. messide ja konverentside külastamine	
Ühistrundustegevused	
Kalanduse või merenduse populariseerimine, sealhulgas festivali, näituse või noortele mõeldud ürituse korraldamine ja elluviimine	
Koostöö jätkamine seniste partneritega, aastaks 2023. 4 uue koostööpartneri leidmine ja nendega koostöö arendamine	

Kokkuvõte

Aastatel 2016–2022 viis algatusrühm läbi 14 taotlusvooru rakendamaks Peipsi kalanduspiirkonna strateegiat aastateks 2015–2023. Strateegia 24-st seatud eesmärgist on enamus kas täielikult või osaliselt täidetud. Täiesti täitmata jäid 2 eesmärki ning 4 eesmärki said osaliselt täidetud, olenedes mitmetest asjaoludest, mida on analüüsitud peatükis 3.7.

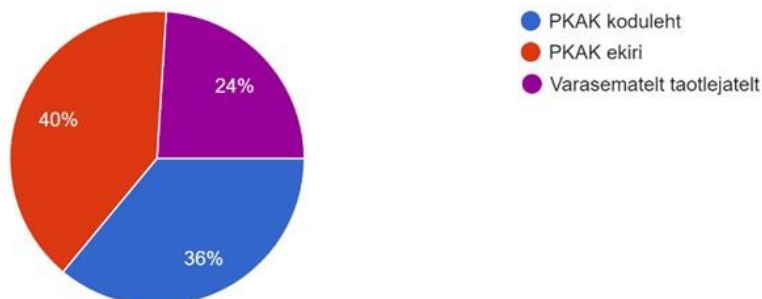
Perioodi jäid ka mitu rahvusvahelist kriisi, mida strateegiat 2014–2015. aastal koostades ei saanud ette näha – 2020. aastal alanud COVID-19 pandeemia ning 2022. aastal alanud Venemaa täiemahiline agressioonisõda Ukrainas, samuti mõjutas strateegia elluviimist 2017. aasta haldusreform (uute omavalitsuste prioriteetide muutumine) jms.

Kokkuvõtteks võib siiski öelda, et perioodi eesmärkide täitmine oli üldjoontes hea ning strateegia elluviimine tõi piirkonnale toetuste näol sisse üle 5 miljoni euro, parandades sellega oluliselt kalanduse arengut piirkonnas ning tugevdas kogukondade heaolu.

Lisa 1. Küsitlus Peipsi kalanduspiirkonna strateegia 2015-2023 hindamiseks (küsimused ja vastuste kokkuvõtted)

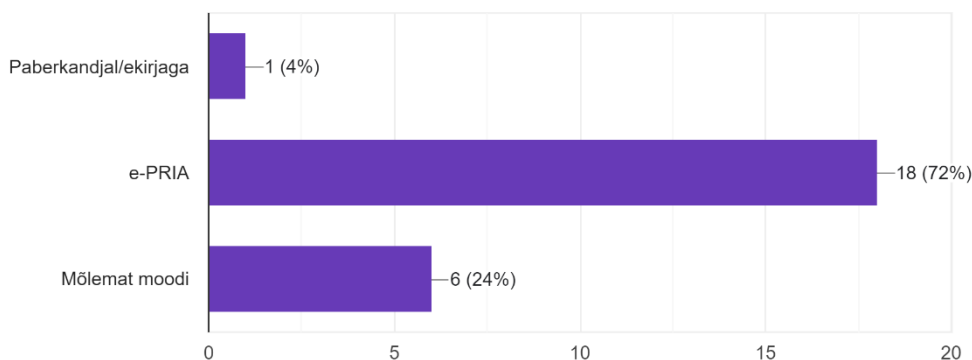
Kust said infot taotluste esitamise võimalikkuse kohta?

25 responses



Kas taotlesid toetust paber kandjal/ekirjaga saadetud taotlusega (2016-2019. aasta esimene pool) või läbi e-PRIA (alates 2019. aasta teisest poolest)?

25 responses



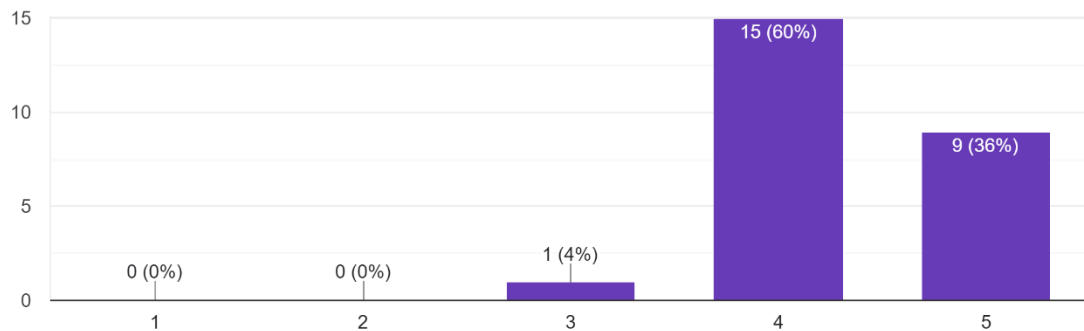
Kas taotluses oli selliseid kohti, mida oli eriti raske täita?

25 responses



Millise hinnangu annad taotlusprotsessile?

25 responses



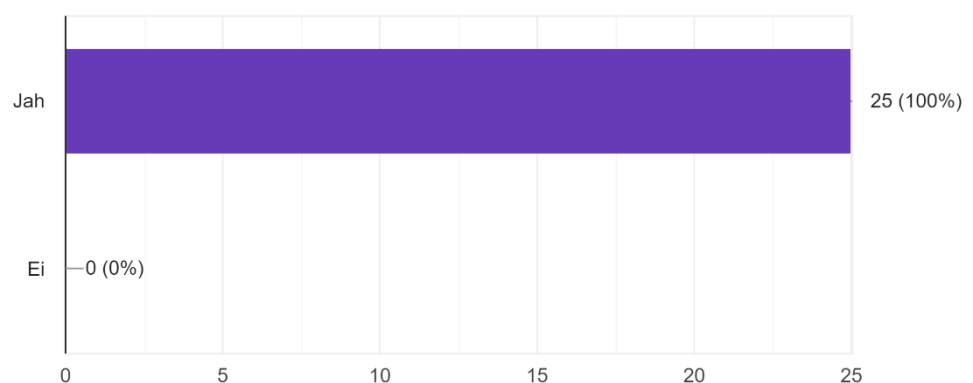
Skaala: 1 – kesine, 5 – suurepärane

Märkused taotlusprotsessile: 3 responses

- Vahepeal tekitas segadust, et PRIA vastus tuli väga pika aja pärast peale taotlemist. Korra juhtus ka nii, et kui PRIA eitav vastus kohale jõudis oli juba taotlus uuesti uude vooru esitatud ja siis oli paras hämming enne kui aru saime mille kohta see eitav vastus on.
- Kõik oli arusaadav.
- ePrias on mõned kohad segased ja ebameeldiv täita

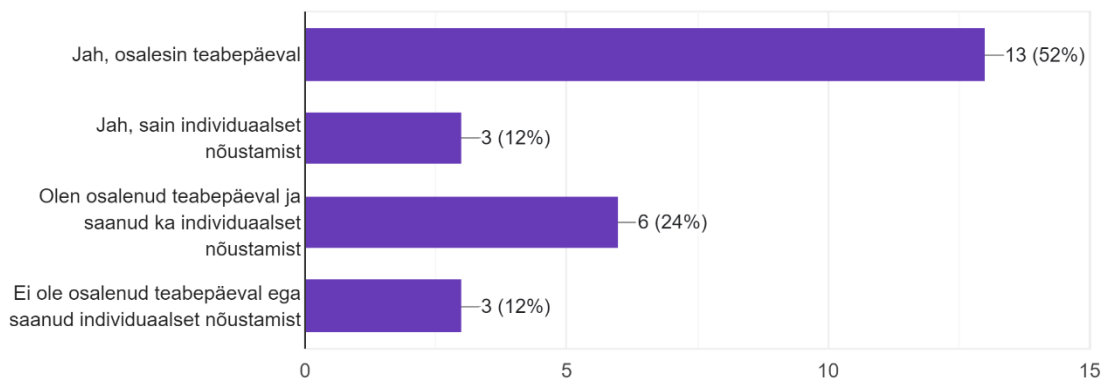
Kas PKAK poolne suhtlus ja teabe andmine taotlemise ajal ja peale taotluste esitamist oli piisav?

25 responses



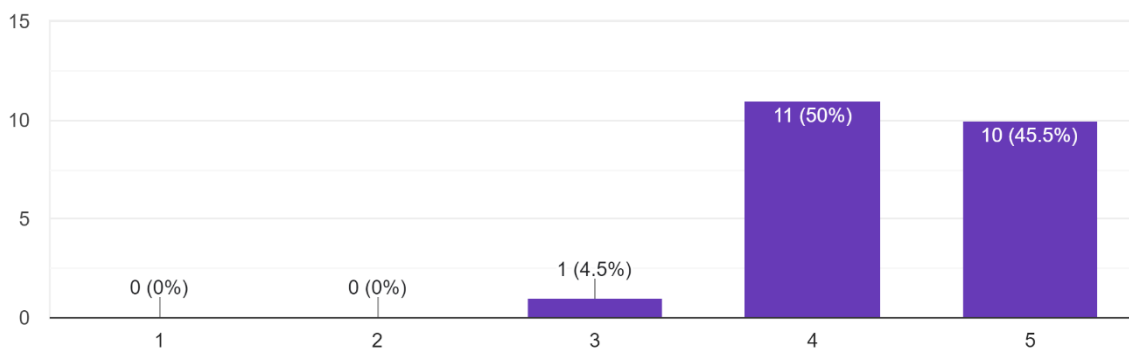
Kas oled osalenud ka mõnel PKAK korraldatud taotlemise teabepäeval või individuaalsel nõustamisel?

25 responses



Kui vastasid eelnevale küsimusele jah, anna hinnang kui rahule jäid sulle jagatud infoga

22 responses



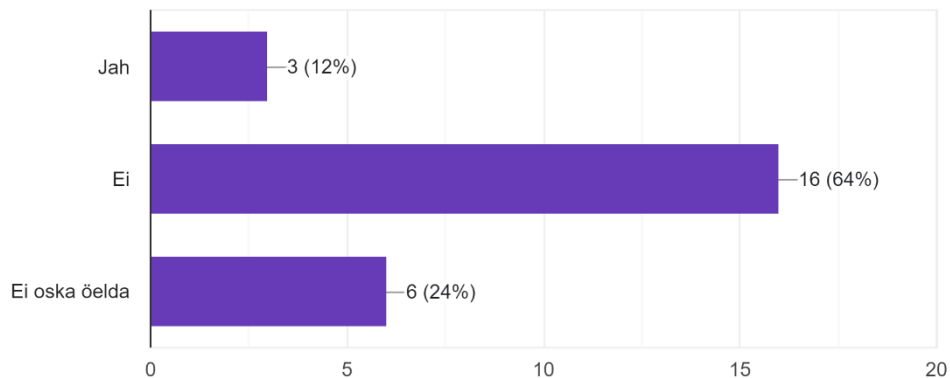
Skaala: 1 - ei jäänud üldse rahule, 5 – olen väga rahul

Märkused teabepäeva kohta:3 responses

- PRIA le esitatud küsimused ei saa vastuseid.
- kõik oli arusaadav
- Ootuspärane

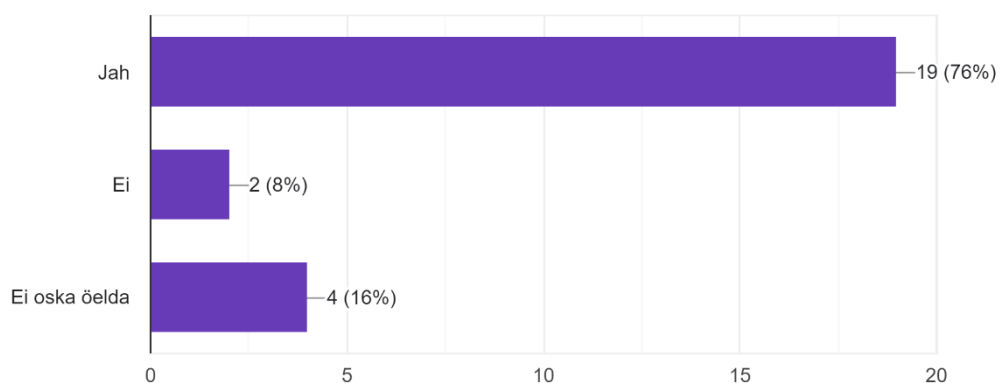
Kas oleksid (või oled, juhul kui toetust ei määratud) tegevused projektitoetuseta ellu viinud?

25 responses



Kas e-PRIA kaudu taotlemine lihtsustab taotlemise protsessi?

25 responses



Üldised märkused PKAKist taotlemise kohta: 3 responses

- Väga vajalik, kui seda poleks kaoks piirkonnast 50% elust aastaga.
- Omafinantseeringu osakaal on muutunud liiga kõrgeks, terviklike tegevuste elluviimine ei ole enam toetuse abil mõistlik. Niigi on väga palju nn mitteabikõlbulikke tegevusi, sageli kaasnevad taotlusega ka mittevajalikud tegevused, tingimused ja kokkuvõttes, on tulemus kesine.
- Igati rahul ja professionaalne teenindus.